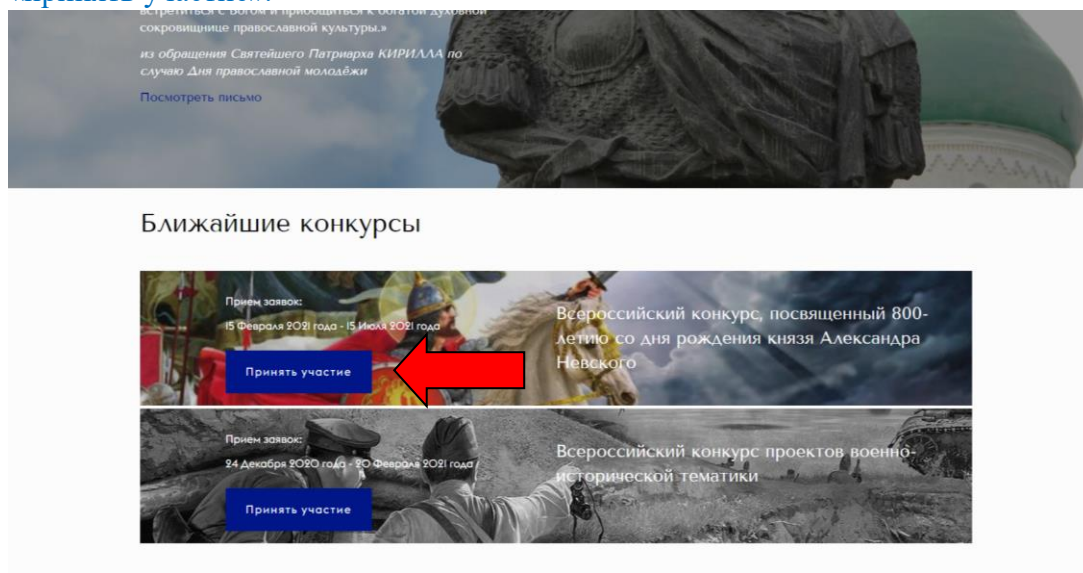


Описание механизма подачи заявки на сайте

*Перед тем, как приступить к заполнению заявки, необходимо ознакомиться с методическими материалами на сайте <http://конкурсрвио.рф> в разделе «документы». Принять участие в конкурсе можно двумя способами:

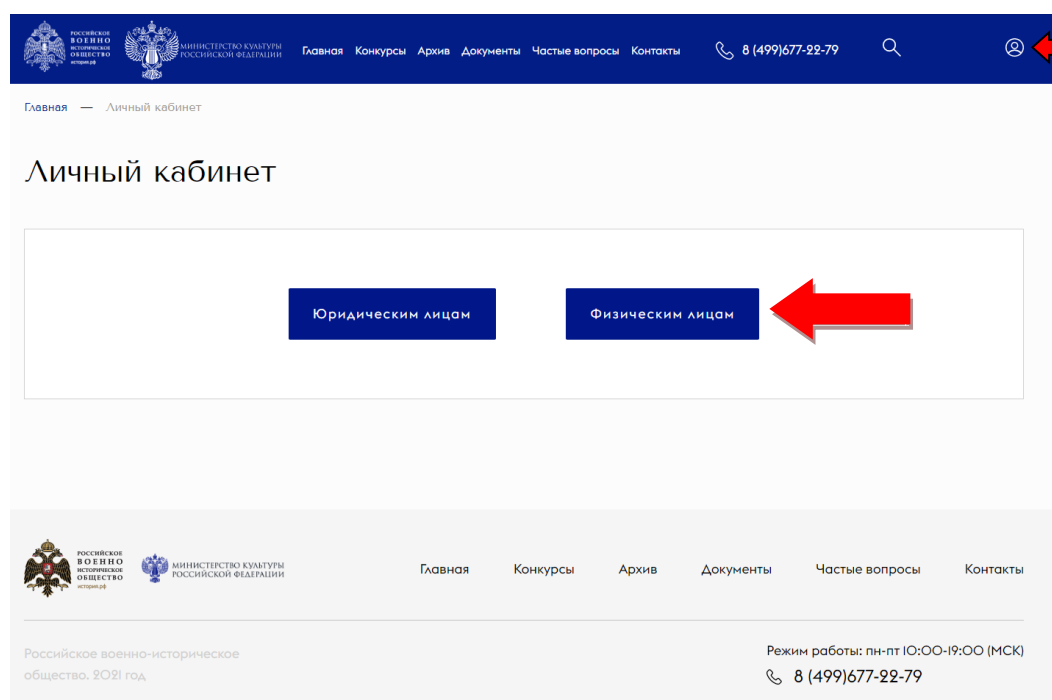
1. На главной странице кликнуть на кнопку «принять участие»

2. На вкладке «Конкурсы» выбрать соответствующий конкурс, кликнуть на кнопку «принять участие».



Далее необходимо подать заявку:

1. Для того, чтобы подать заявку Вам необходимо зарегистрироваться. Кликните по окну «ЛИЧНЫЙ КАБИНЕТ». Выбираете «физическое лицо» - «зарегистрироваться».



2. Вам будет предложено ввести Фамилию, имя и отчество, действующий E-mail, пароль и подтверждение пароля, далее нажмите «Зарегистрироваться»

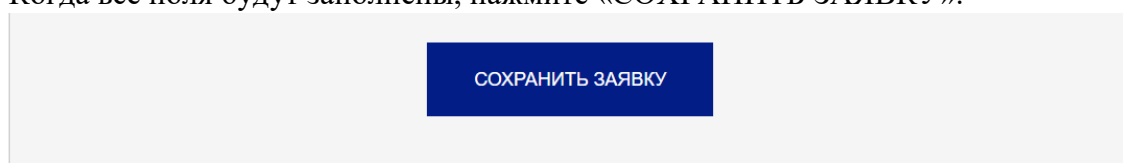
3. На ваш почтовый ящик будет отправлено письмо, содержащее ссылку для подтверждения E-mail адреса.
4. Кликните по окну «Мои данные», там будут отображены Ваши ФИО и E-mail.
5. Чтобы подать заявку, кликните по окну «Подать заявку», которое расположено слева, далее выберите номинацию (гимнографическое произведение; хоровое произведение; скульптура; живопись; икона) и нажмите кнопку «Подать заявку», которая расположена напротив номинации.

The screenshot shows the website interface for the Russian Military-Historical Society. At the top, there is a dark blue header with logos and navigation links: Главная, Конкурсы, Архив, Документы, Частые вопросы, Контакты, and a phone number 8 (499)677-92-79. Below the header, a breadcrumb trail reads: Главная — Личный кабинет — Список конкурсов. The main heading is 'Список конкурсов'. On the left, a vertical menu under 'Личный кабинет' includes: Подать заявку, Мои данные, Мои проекты, and Выйти. A red arrow points to this menu. The main content area shows a selection box with the text 'Выберите конкурс:' and a list of competitions. The first competition is 'Всероссийский творческий конкурс, посвященный 800-летию со дня рождения князя Александра Невского «Александр Невский: святой, воин, дипломат» с 24.01.2021 по 01.08.2021'. To the right of this list is a blue button labeled 'Принять участие', which is also pointed to by a red arrow. At the bottom, there is a footer with logos, navigation links, and contact information: 'Российское военно-историческое общество, 2021 год' and 'Режим работы: пн-пт 10:00-19:00 (МСК) 8 (499)677-92-79'.

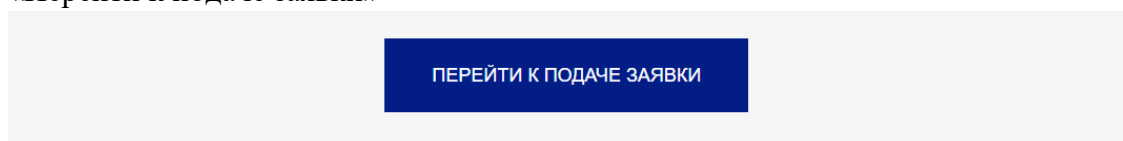
6. Заполните поля:
 - Дата поступления заявки
 - Фамилия
 - Имя
 - Отчество
 - Дата рождения

- Адрес регистрации
- Адрес места жительства
- Номер телефона
- Эл. Почта
- Номинация
- Наименование Конкурсной работы
- Краткое описание Конкурсной работы
- Электронная (отсканированная) копия действующего паспорта. Прикрепите скан, нажав на кнопку «ВЫБЕРИТЕ ФАЙЛ»
- Электронная (отсканированная) копия ИНН. Прикрепите скан, нажав на кнопку «ВЫБЕРИТЕ ФАЙЛ»
- Электронная (отсканированная) копия СНИЛС. Прикрепите скан, нажав на кнопку «ВЫБЕРИТЕ ФАЙЛ»

7. Когда все поля будут заполнены, нажмите «СОХРАНИТЬ ЗАЯВКУ».



8. После сохранения заявки, обновите страницу, у вас появится клавиша «Перейти к подаче заявки»



9. Распечатайте заполненную Вами заявку, нажав на кнопку «Печать заявки».

10. Поставьте подпись, отсканируйте/сфотографируйте и прикрепите Вашу заявку, нажав на кнопку «ВЫБЕРИТЕ ФАЙЛ».

Подача заявки

Личный кабинет

- Подать заявку
- Мои данные
- Мои проекты
- Выйти

Для подачи заявки Вам необходимо **скачать и распечатать** заполненную форму заявки. **Поставить подпись** заявителя. Затем прикрепить ее на этой же странице и нажать **«Подать заявку»**. Нажимая **«Подать заявку»** Вы соглашаетесь с политикой конфиденциальности.

1. Скачайте и распечатайте заполненную Вами заявку. Печать заявки

2. Поставьте подпись заявителя, отсканируйте и прикрепите Вашу заявку. Файл не выбран **Выберите файл**

ПОДАТЬ ЗАЯВКУ

Вы всегда можете отозвать отправленную заявку, заново распечатать, подписать и отправить. Главное успеть до завершения приема заявок.

11. Когда все вышеперечисленные действия будут выполнены, нажмите на кнопку «ПОДАТЬ ЗАЯВКУ», после этого Ваша заявка будет завершена и отправлена на рассмотрение.

ПОДАТЬ ЗАЯВКУ